

Instalación del barral

Slide bar installation

Que necesita?

What do you need?



• Un lápiz
A pencil



• Una mecha de Ø 6 máx.
A drill bit Ø 6 max.



• Un metro
A tape measure



• Un destornillador
A screwdriver



• Una agujereadora
A drill

Qué le proporcionamos?

What do we provide?

• El juego
The set



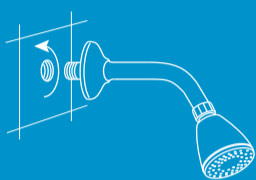
• Los tornillos
screws



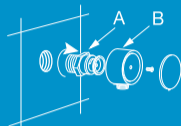
• Los tarugos N° 6
No 6 plastic anchor

Conexión a la salida de ducha

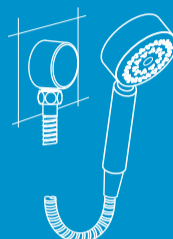
Shower outlet connection



1- Desenrosque el brazo en sentido inverso a las agujas del reloj. Unscrew the shower arm counterclockwise



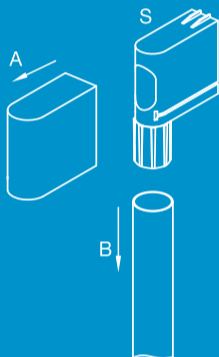
2- Enrosque el adaptador (A), luego coloque la campana (B) deslizándola con una leve presión sobre el adaptador (A). Fije la campana (B) con el tornillo, luego coloque la tapa a presión sobre el conjunto.



3- Conecte la manguera a la campana y a la ducha manual.

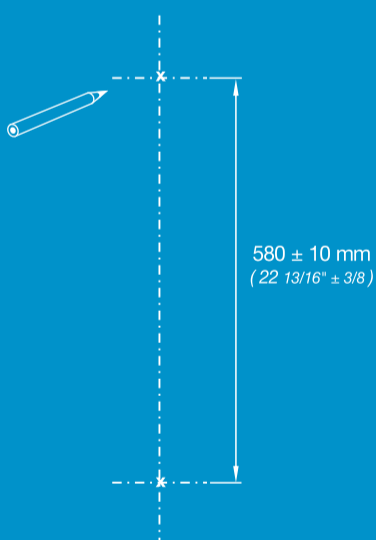
1 Desarme el barral, quitando la tapa (A) del soporte (S) y el caño (B)

Disassemble the slide bar losing the cap (A) located in the support (S) and remove the tube (B)



2 Realice ambas marcaciones a 580 mm entre centros. (verifique la verticalidad de las mismas)

Make two marks to 580 mm between centers (take care of the verticality of the marks)




3 Perfore la pared, en ambos lugares previamente marcados, con una mecha diámetro 6 mm y coloque los tarugos.

Drill the wall at both sites previously marked with a drill bit Ø 6 mm. Put the plastic anchors.



4 Fije un soporte a la pared mediante los tornillos provistos.

Attach one support to the wall using the screws provided.



5 Coloque el caño del barral en el soporte previamente fijado y luego proceda de la misma manera para el otro extremo del mismo, para finalizar fije el soporte restante con el tornillo provisto. Coloque las tapas en ambos soportes.

To complete the installation insert the tube onto the support previously fixed and then place the another support and fix it to the wall with the screw. Put the both caps.



6 Ducha manual con barral instalada.

Hand shower with slide bar installed.

